

Anleitung: Registrierung und Anmeldung im Kundenportal

Die Registrierung im Kundenportal ist einmalig durchzuführen. Sobald Sie sich erfolgreich registriert haben, können Sie sich mit Ihrer Zugangskennung und Passwort jederzeit im Portal anmelden, um den Verwendungsnachweis für Ihr erhaltenes Darlehen aus dem Förderprogramm „Hessen- Mikroliquidität“ zu erstellen und abzusenden.

Inhaltsverzeichnis

1. Portalaufruf:	1
2. Registrierung starten:	1
3. Verifizierung E-Mail	3
4. Registrierung abschließen:	4
5. Anmeldung am Kundenportal	6
6. Verwendungsnachweis Hessen-Mikroliquidität finden.....	6
7. Verwendungsnachweis Hessen-Mikroliquidität erstellen	7
8. Verwendungsnachweis Hessen-Mikroliquidität abgeben.....	11

1. Portalaufruf:

Über folgenden Link gelangen Sie zum **WIBank Kundenportal**:

<https://foerderportal.wibank.de/site/#/oauth/authorize>

➔ Wichtig bei Nutzung des Webbrowsers Microsoft Edge

Dieser Browser arbeitet mit einer standardisierten Übersetzung. Die Übersetzung sollte deaktiviert werden, um das Kundenportal störungsfrei zu nutzen. Gehen Sie dazu über "Einstellungen" > "Sprachen".

Anbieten, Seiten zu übersetzen, die in keiner von mir gelesenen Sprache verfügbar sind



2. Registrierung starten:

Beim ersten Aufruf des WIBank Kundenportals ist die Registrierung wie folgt dargestellt durchzuführen: Bitte klicken Sie auf „**Registrieren**“.

https://foerderportal.wibank.de/site/#/oauth/authorize

WIBank
Kredit- und Finanzdienstleistungen

Startseite

Anmeldung

Anmeldung

Zugangskennung*

Passwort*

Passwort vergessen

Registrieren

Zurücksetzen

Weiter

Wichtig: Auf der folgenden Seite müssen Sie unter dem Bereich „Unternehmen“ Ihre Daten eingeben.

Die „Zugangskennung“, die Sie dann zuerst eingeben müssen stellt Ihren Anmeldenamen im Portal dar. Diesen Anmeldenamen notieren Sie bitte so dass sie diesen immer wiederfinden, da er an späterer Stelle und dauerhaft benötigt wird.

Dabei ist die Groß-/Kleinschreibung sowie die erlaubten Zeichen und Restriktionen zu beachten (a-z, A-Z, 0-9, _-.=@, mind. 10 Zeichen, max. 30 Zeichen, keine aufeinanderfolgenden Sonderzeichen (z.B. @@)). Für die Anmeldung und Passwortvergabe wird Ihnen hier bereits erstmalig das notwendige Initialpasswort angezeigt.

Des Weiteren bitten wir Sie um Angabe Ihres „**Nachnamen**“, Ihrer **E-Mailadresse**, an welche Sie die Bestätigungsnachrichten erhalten, Ihre **Unternehmensform** und Ihre **Steuer-Identifikationsnummer** bzw. Ihre **Handelsregisternummer** (falls verlangt). Bitte geben Sie Ihre E-Mailadresse möglichst immer in Kleinschreibung ein, auch hier prüft das System immer die Groß-/Kleinschreibung der ersten Registrierung.

Registrierung

Angaben zum Kundentyp

Ich registriere mich als*

Privatperson

Unternehmen

Zugangskennung*
ⓘ Erlaubte Zeichen: a-zA-Z0-9_-.=@, mind. 10 Zeichen, max. 30 Zeichen.

E-Mail*

Initialpasswort
Hier ist Ihr Initialpasswort zur Anmeldung

Name*

Unternehmensform*

Steuer-ID*

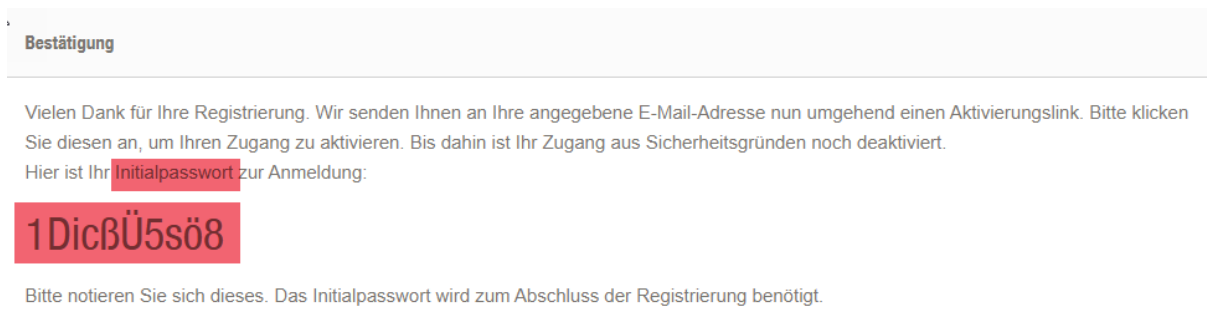
* Pflichtfeld

Nach vollständiger Befüllung der vorgenannten Seite gehen Sie bitte auf „**Weiter**“.

Hinweis: Die E-Mail-Adresse als Zugangskennung anzugeben ist ebenfalls möglich!

Das Initialpasswort wird Ihnen noch einmal angezeigt.

Wichtig: Bitte für den weiteren Registrierungsvorgang das Initialpasswort merken bzw. notieren, da es beim Abschluss der Registrierung abgefragt wird.

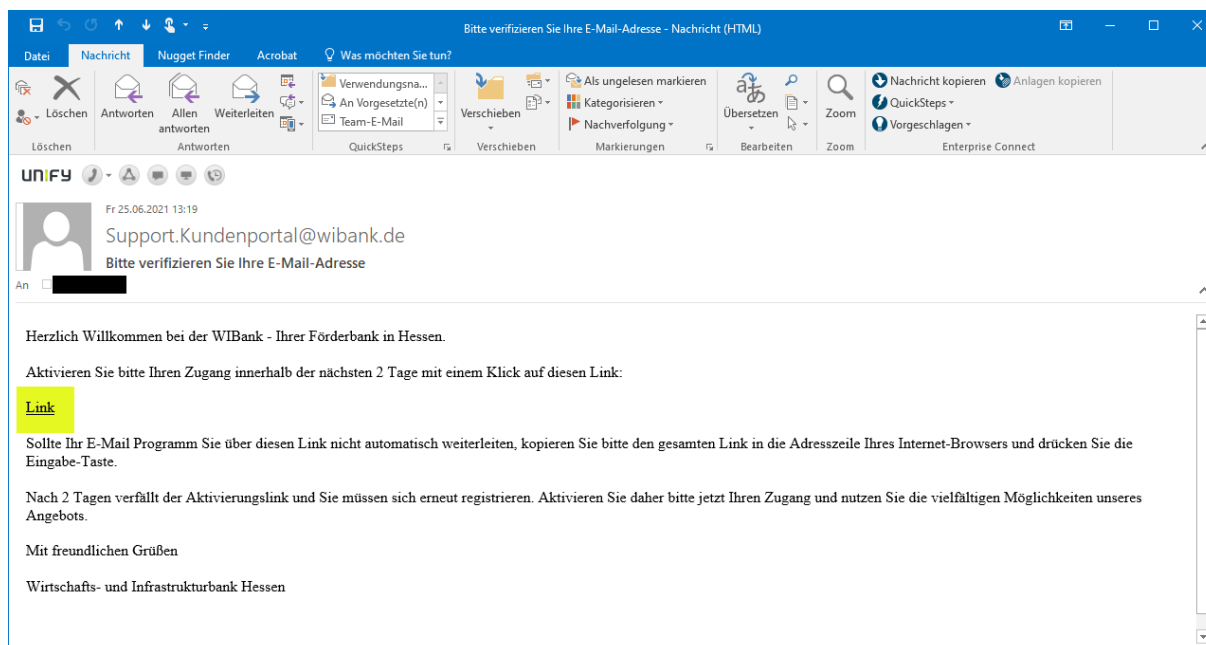


3. Verifizierung E-Mail

Zur Verifizierung erhalten Sie eine E-Mail an die von Ihnen im Registrierungsprozess eingegebenen Adresse.


Hinweis: Sollten Sie versehentlich eine falsch E-Mail-Adresse verwendet haben, dann wiederholen Sie bitte die unter Punkt 2 „**Registrierung starten**“ genannten Schritte.


Über den in der E-Mail aufgeführten Link gelangen Sie wieder auf das Kundenportal, um Ihre Registrierung abschließen zu können.



4. Registrierung abschließen:

Bitte die Pflichtfelder entsprechend ausfüllen und das Initialpasswort aus dem ersten Schritt der Registrierung eingeben.

Hinweis: Es ist zu empfehlen die Eingabe des Initialpasswortes in Klartext anzeigen zu lassen – hierzu verwenden sie Klicken Sie bitte auf das Symbol  .

WI Bank Startseite 

Registrierung

1 Zugangsdaten 2 Bestätigung **3 Persönliche Daten**

Registrierung

Zugangskenung: Max_Mustermann
E-Mail: a032295@helaba.de

Persönliche Daten

Anrede, Titel: Herr
ⓘ Bitte ausschreiben, keine Abkürzungen

Vorname*: Max

Nachname*: Mustermann

Anschrift

Straße*, Hausnummer*: Schulstrasse 1a

Postleitzahl*, Ort*: 63065 Offenbach


Ortsteil:

Land*: Deutschland

Kontaktdaten

Telefon*, Mobiltelefon: 0123456789

Zugangsdaten

Initial-Passwort*: 8c4EmEdk90 

ⓘ Verwenden Sie bitte das Passwort, dass Ihnen bei der Registrierung übermittelt wurde.

Nach dem Initialpasswort werden Sie aufgefordert, ein neues Passwort zu vergeben.

Bitte beachten Sie den Hinweis auf erlaubte Zeichen sowie die Mindestlänge (siehe Seite 2).

Zugangsdaten

Initial-Passwort*

ⓘ Verwenden Sie bitte das Passwort, dass Ihnen bei der Registrierung übermittelt wurde.

Neues Passwort*

ⓘ Erlaubte Zeichen: a-zA-Z0-9 äöü&ÄÖÜ !&§\$%()=-?~, mind. 10 Zeichen, max. 22 Zeichen, mind. 1 Buchstabe und 2 Ziffern

Wiederholung*

ⓘ Bitte beachten Sie die aktuell gültigen Passwortsrichtlinien.

Sicherheitsfrage*

Sicherheitsantwort*

* Pflichtfeld

[Weiter](#)

Sollte eines der Passwörter nicht korrekt oder das Initialpasswort in das Eingabefeld kopiert worden sein, erhalten Sie folgende Fehlermeldung:

Kontaktdaten

Telefon*, Mobiltelefon

Zugangsdaten

Initial-Passwort*

ⓘ Die Passwort-Wiederholung stimmt nicht überein.

ⓘ Verwenden Sie bitte das Passwort, dass Ihnen bei der Registrierung übermittelt wurde.

Neues Passwort*

ⓘ Erlaubte Zeichen: a-zA-Z0-9 äöü&ÄÖÜ !&§\$%()=-?~, mind. 10 Zeichen, max. 22 Zeichen, mind. 1 Buchstabe und 2 Ziffern

Wiederholung*

ⓘ Die Passwort-Wiederholung stimmt nicht überein.

ⓘ Bitte beachten Sie die aktuell gültigen Passwortsrichtlinien.

Sicherheitsfrage*

Sicherheitsantwort*

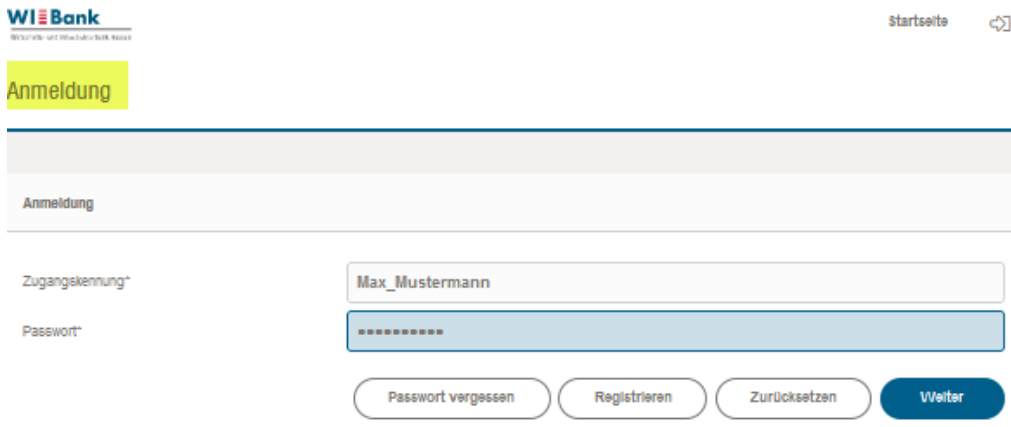
* Pflichtfeld

[Weiter](#)

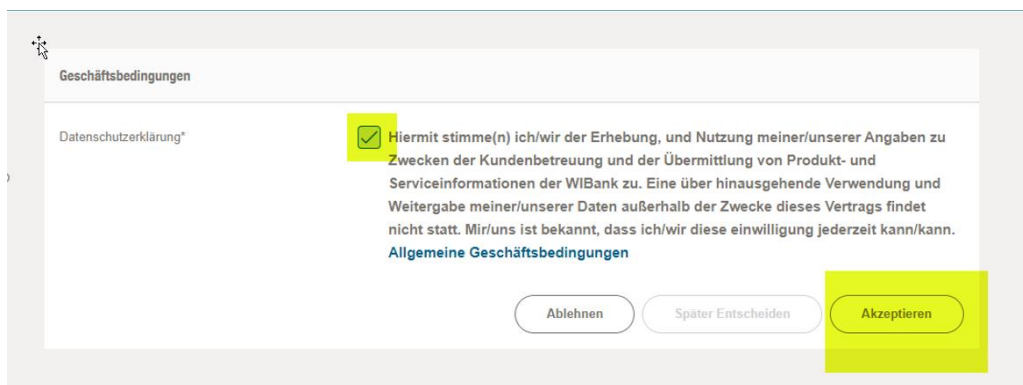
Wichtig: Merken Sie sich bitte auch die Antwort auf die Sicherheitsfrage, falls Sie einmal eine Passwortrücksetzung beantragen, wird Ihnen diese Frage gestellt.

5. Anmeldung am Kundenportal

Nach korrekter Eingabe des Initial- sowie Ihres Passwortes gelangen Sie über „**Weiter**“ auf die Anmeldemaske und können sich nun mit Ihrer **Zugangskennung** und dem von Ihnen gerade vergebenen neuen Passwort am Kundenportal anmelden:

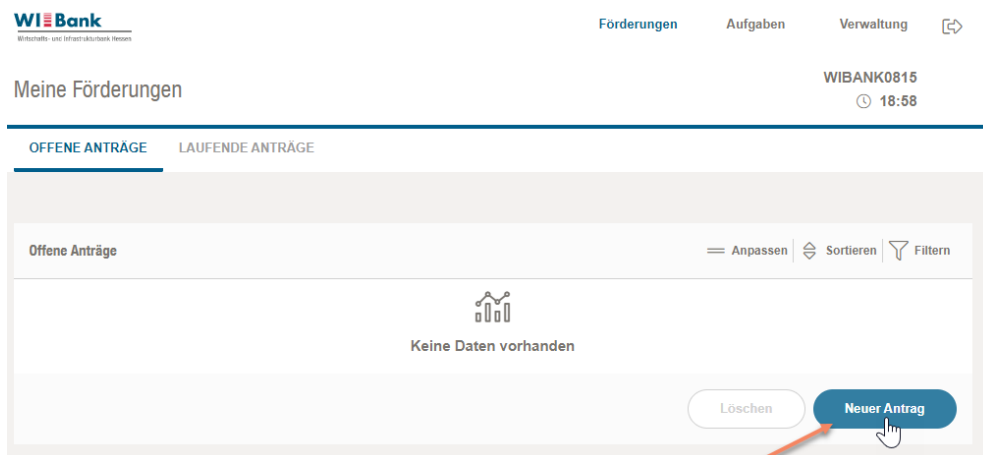


Nachdem Sie die Datenschutzerklärung akzeptiert haben, gelangen Sie auf die Eingangsseite und können über „Förderung“ den Förderfinder starten um die Antragsstrecke für das gewünschte Förderprogramm aufzurufen:



6. Verwendungsnachweis Hessen-Mikroliquidität finden

Nach dem Einloggen gelangen Sie automatisch auf die Startseite. Dort kommen Sie über den Button „**Neuer Antrag**“ in den Auswahlbereich.



Hier können Sie unter „Suchen Sie eine Förderung als Privatkunde, Unternehmen oder Kommune?“ in der Auswahl „**Unternehmen**“ auswählen. Im darauffolgenden Auswahlfeld, welches sich öffnet, können Sie unter „**Was soll gefördert werden?**“ das „**Hessen Mikrodarlehen**“ auswählen. Über den „Pfeil“ am Ende des Auswahlmenüs gelangen Sie in den Verwendungsnachweis.

Förderungen finden

Suchen Sie eine Förderung als Privatkunde, Unternehmen oder Kommune? **Unternehmen**

Was soll gefördert werden? **Hessen-Mikrodarlehen**

Vorgeschlagene Förderungen

Förderprogramm (Sortiert)	Förderbereich	Förderart
Hessen-Mikroliquidität Verwendungsnachweis	Unternehmen und Soloselbständige	Darlehen
Förderberechtigte		Fördergeber Hessen

7. Verwendungsnachweis Hessen-Mikroliquidität erstellen

Sie gelangen nun in den Bereich, in welchem Sie Ihre persönlichen Angaben machen (**Name, Vorname, Straße und Hausnummer, Postleitzahl und Wohnort**). Des Weiteren bitten wir Sie um Angabe Ihrer **Antragsnummer** in unserem Haus (*finden Sie unter anderem auf Ihrem Darlehensvertrag, Ihrem Zins- und Tilgungsplan oder im Verwendungszweck des Geldeingangs Ihres Darlehens auf Ihrem Girokonto*), welche eine Länge von 8-Zahlen hat und mit **715xxxxx** beginnt. Darüber hinaus bitten wir Sie um Angabe der **IBAN- Nummer** Ihres Kontos, auf welches das Darlehen aus dem Förderprogramm Hessen-Mikroliquidität ausgezahlt wurde. Wenn alle Felder befüllt sind, gehen Sie auf „**Weiter**“.

Angaben zum Antragstellenden

Unternehmensangaben

Angaben zur Verwendung der Fördermittel

Erklärungen zur Verwendung der Fördermittel

Erklärungen

Formulare

Angaben zum/zur Antragsteller/in

Familienname / Nachname* **Mustermann**

Vorname* **Max**

Straße* / Hausnr.* **Mustermann** **123**

PLZ* / Ort* **12345** **Musterstadt (Hessen)**

Antragsnummer* **71500000**
ⓘ Antragsnummer des "Hessen-Mikroliquidität"-Darlehens (beginnt mit 715xxxxx)

IBAN* **DE11 1111 1111 1111 11**
ⓘ Konto, auf dem das Darlehen "Hessen-Mikroliquidität" ausgezahlt worden ist

* Pflichtfelder

ⓘ Die hier eingegebenen Daten werden automatisch gespeichert.

Schließen Weiter

Auf der folgenden Seite geben Sie bitte die Daten zu Ihrem Unternehmen bzw. Ihre selbstständigen- / oder freiberuflichen Tätigkeit ein. Hierunter fällt der **Unternehmenszweck / Ihre Branche**, und die Anschrift Ihres Unternehmens (**Straße, Hausnummer, Postleitzahl und Ort des Unternehmenssitzes**). Gehen Sie anschließend auf „Weiter“.

Angaben zum Antragstellenden Erklärungen zur Verwendung der Fördermittel	Unternehmensangaben Erklärungen	Angaben zur Verwendung der Fördermittel
---	--	---

Formulare

Angaben zum geförderten Unternehmen

Firma / Unternehmen*
ⓘ (z.B. Taxiunternehmen Mustermann, Restaurant Musterstadt, Mustermann Bau GmbH)

Straße* / Hausnr.*

PLZ* / Ort*

*** Pflichtfelder**

ⓘ Die hier eingegebenen Daten werden automatisch gespeichert.

Auf der folgenden Seite müssen Sie erfassen, welche Kosten Sie mit dem Darlehen aus dem Förderprogramm Hessen-Mikroliquidität finanziert haben. Bitte erfassen Sie hierzu unter **„Ausgezahlter Darlehensbetrag“** die Summe des erhaltenen Darlehensbetrags.

Angaben zum Antragstellenden Erklärungen zur Verwendung der Fördermittel	Unternehmensangaben Erklärungen	Angaben zur Verwendung der Fördermittel
---	------------------------------------	---

Formulare

Ausgezahlter Darlehensbetrag

Im weiteren Verlauf der Seite erfassen Sie bitte **alle Kosten**, die mit den erhaltenen Darlehensmitteln finanziert wurden. Insofern Sie für entsprechende Kostenarten kein Eingabefeld finden (zum Beispiel für Reparaturkosten, Kosten der Warenvernichtung, Zollgebühren o.ä.) gibt es „Freitextfelder“, in welchen Sie die Kostenart und den Betrag eintragen können. Bitte beachten Sie bei den von Ihnen angegebenen Kostenpositionen und Beträgen, dass Sie **diese dort angegebenen Kosten und Beträge, für welche Sie die erhaltenen Darlehensmittel verwendet haben, auf Anfrage belegen und nachweisen müssen**. Die WIBank behält sich das Recht vor, entsprechende Belege und Nachweise für die von Ihnen gemachten Angaben nachzufordern. Insofern alle Kosten und Beträge erfasst wurden, die in Summe dem Betrag des Darlehens Hessen-Mikroliquidität entsprechen müssen, können Sie auf „**Weiter**“ gehen.

Aufstellung der durch das Darlehen "Hessen-Mikroliquidität" finanzierten Kosten*/***

Personalkosten	EUR	5 725,71
gewerbliche Mieten	EUR	8 412,00
lfd- Fahrzeugkosten/gewerbliche Mobilitätskosten	EUR	388,33
Ausgaben Material- und Warenlager	EUR	1 242,00
Zins- und Tilgungsleistungen für Verbindlichkeiten	EUR	427,22
Leasingraten	EUR	0,00
Unternehmer/innen-Lohn	EUR	7 500,00
Rechts- und Beratungskosten	EUR	312,55
Markterschließungskosten/Marketingmaßnahmen	EUR	712,85
Franchisegebühren	EUR	0,00
Fortbildungen	EUR	0,00
Kosten der Warenvernichtung	EUR	5 712,00
Reparaturkosten	EUR	3 870,00
Zollgebühren	EUR	697,34

Summe aller angegebenen Kosten**

Summe aller angegebenen Kosten**	EUR	35 000,00
Differenz Darlehensbetrag und Kosten	EUR	NaN

Auf den folgenden Seiten bitten wir Sie um Bestätigung, der genannten Sachverhalte und Erklärungen. Diese müssen Sie aktiv anwählen. Bitte beachten Sie, dass Sie dadurch die korrekte Verwendung der Darlehensmittel gemäß Ihrem Darlehensvertrag und dem Merkblatt erklären müssen. Sollten Sie dies nicht tun können, wird die WIBank die dafür vorgesehenen rechtlichen Schritte ergreifen. Anschließend klicken Sie auf „Weiter“.

Angaben zum Antragstellenden	Unternehmensangaben	Angaben zur Verwendung der Fördermittel
Erklärungen zur Verwendung der Fördermittel	Erklärungen	

Formulare

Ich bestätige, dass

existenzbedrohlichen Wirtschaftslage* die Fördermittel ausschließlich zur Abwendung der durch die Corona-Pandemie hervorgerufenen existenzbedrohlichen Wirtschaftslage der/des unter Ziffer 2 genannten Firma/Unternehmens im Bundesland Hessen eingesetzt wurden,

fristgerechte Verwendung* die Fördermittel fristgerecht innerhalb von 18 Monaten nach Auszahlung für den im Darlehensvertrag aufgeführten Verwendungszweck, insbesondere nicht für die Finanzierung von Investitionen (u.a. Maschinen, Geräte, Büroeinrichtung), eingesetzt wurden,

Regelungen und Bestimmungen* dass auch die weiteren Regelungen und Bestimmungen des Darlehensvertrags eingehalten wurden,

Mehrwertsteuer* die Mehrwertsteuer (soweit sie nach § 15 Umsatzsteuergesetz als Vorsteuer abziehbar ist) nicht mit den Fördermitteln finanziert wurde, und

Beteiligung mehrerer Personen* bei der Beteiligung mehrerer Personen an dem Unternehmen nur der anteilig auf meine Selbstständigkeit entfallende Betrag verwendet wurde.

* Pflichtfelder

ⓘ Die hier eingegebenen Daten werden automatisch gespeichert.

Auch auf der nächsten Seite müssen Sie die dort genannten Erklärungen und Sachverhalte bestätigen. Auch diese müssen Sie aktiv anwählen. Anschließend klicken Sie auf „Weiter“.

Formulare

Erklärung

Richtigkeit und Vollständigkeit* Ich versichere an Eides statt die Richtigkeit und Vollständigkeit der vorstehend gemachten Angaben. Mir ist bekannt, dass falsche Angaben den Widerruf des Darlehens und die Rückerstattung bereits ausgezahlter Beträge nebst Verzinsung zur Folge haben können.

Rechtsvorschriften Darlehensnehmende* Mir ist bekannt, dass aufgrund von Rechtsvorschriften Darlehensnehmende die Bücher, Belege und alle sonstigen mit der Darlehensgewährung zusammenhängenden Unterlagen zehn Jahre nach Vorlage des Verwendungsnachweises aufzubewahren und diese auf Verlangen unverzüglich an die Wirtschafts- und Infrastrukturbank Hessen herauszugeben haben. Dies beinhaltet auch das Recht der WIBank Hessen zur stichprobenartigen Prüfung.
ⓘ Pflichtfeld, bitte eingeben ...

subventionserhebliche Tatsachen* Mir ist bekannt, dass es sich bei den in diesem Verwendungsnachweis gemachten Angaben um subventionserhebliche Tatsachen im Sinne des § 264 Strafgesetzbuch (StGB) in Verbindung mit §§ 2-4 Subventionsgesetz (SubvG) handelt. Mir ist auch bekannt, dass eine Verwendung der Fördermittel entgegen der Verwendungsbeschränkung nach § 264 StGB strafbar ist.
ⓘ Pflichtfeld, bitte eingeben ...

* Pflichtfelder

ⓘ Die hier eingegebenen Daten werden automatisch gespeichert.

Sollte das System nach dem Klicken auf „Weiter“ feststellen, dass von Ihnen gemachte Angaben und/oder Erklärungen fehlen oder fehlerhaft erscheinen, erhalten Sie eine Fehlermeldung. Bitte korrigieren und/oder ergänzen Sie dann die entsprechend verlangten Angaben. Erst wenn Sie dies vollständig getan haben, erscheint die die Meldung „Es liegen alle notwendigen Angaben vor“.

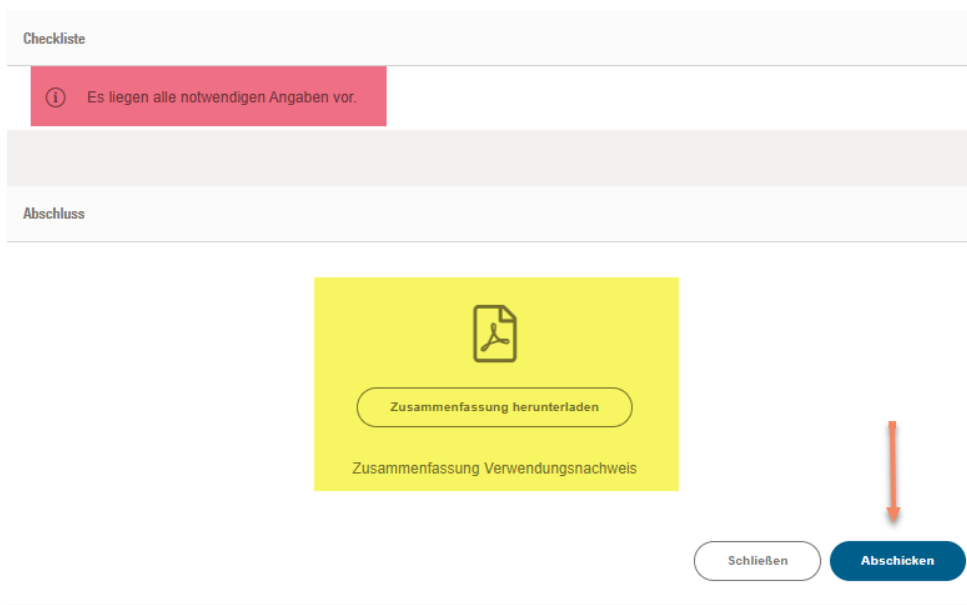
8. Verwendungsnachweis Hessen-Mikroliquidität abgeben

Sie haben nun die Möglichkeit sich eine Zusammenfassung Ihrer Angaben für Ihre Unterlagen herunterzuladen. Dazu klicken Sie auf „**Zusammenfassung herunterladen**“, Wir empfehlen sehr, dies zu tun, also die entsprechende Datei herunterzuladen, an einem geeigneten Ort abzuspeichern, auszudrucken und bei Ihren Darlehensunterlagen zu Ihrem Darlehen Hessen-Mikroliquidität abzulegen.

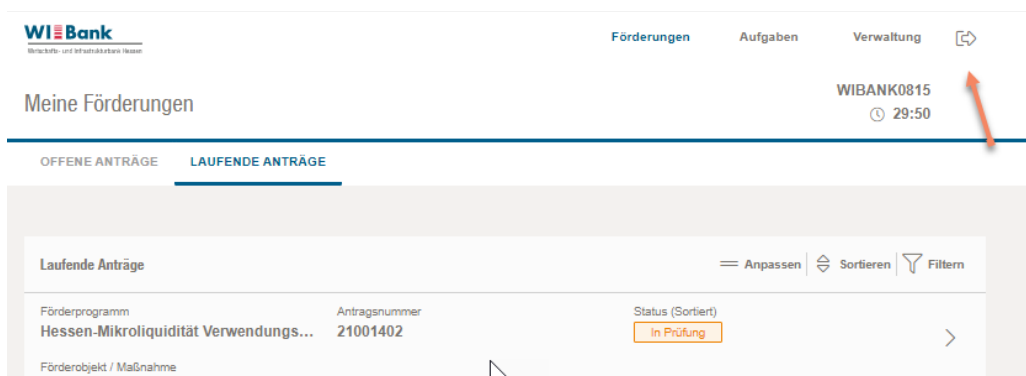
Bitte lesen Sie sich Ihre Angaben auf Ihrer Zusammenfassung noch einmal durch. Sollten Sie feststellen, dass dort Korrekturbedarf besteht, können Sie diese durch Klicken auf „Schritt 1“ bei den jeweiligen Feldern noch einmal korrigieren.



Mit dem Klick auf die Schaltfläche „**Absenden**“ übermitteln Sie danach die gemachten Angaben und Daten zur Verwendung der Darlehensmittel an uns und geben damit den Verwendungsnachweis rechtsverbindlich bei der WIBank ab.



Nach Absenden des Verwendungsnachweises können Sie sich aus dem Portal ausloggen. **Bitte vermerken Sie sich Ihre Zugangskennung und Ihr Passwort.**



Bitte beachten Sie, dass es sich bei den im Verwendungsnachweis gemachten Angaben um subventionserhebliche Tatsachen im Sinne des § 264 Strafgesetzbuch (StGB) in Verbindung mit §§ 2-4 Subventionsgesetz (SubvG) handelt. Eine Verwendung der Fördermittel entgegen der Verwendungsbeschränkung nach § 264 StGB ist strafbar.

Mit Abgabe des Verwendungsnachweises versichern Sie per Eides statt die Richtigkeit und Vollständigkeit der gemachten Angaben. Falsche Angaben können den Widerruf des Darlehens und die Rückerstattung bereits ausgezahlter Beträge nebst Verzinsung zur Folge haben.

Bitte halten Sie etwaige Nachweise und Belege, die eine ordnungsgemäße Verwendung der Darlehensmittel belegen für 10 Jahre vor. Bitte reichen Sie der WIBank nur auf Verlangen entsprechende Unterlagen ein. Dies beinhaltet auch das Recht der WIBank Hessen zur stichprobenartigen Prüfung.