

## **Leitfaden**

### **für die Anwendung einheitlicher Vorlagen für Printmedien und Bauschilder bei durch den Bund finanzierten oder geförderten Baumaßnahmen**

#### **Präambel**

Der öffentliche Bauherr Bund ist in einer besonderen Verantwortung, seine Bauten stehen im besonderen Maße im Blickfeld der Öffentlichkeit. Der Bund bekennt sich zu seiner Vorbildfunktion als Bauherr.

Die Organisationsformen bei der Durchführung der Bauaufgaben des Bundeshochbaus sind vielfältig.

Zivile Baumaßnahmen des Bundes im In- und Ausland liegen in der Verantwortung des Bundesministeriums für Verkehr, Bau und Stadtentwicklung (BMVBS). Militärische Maßnahmen befinden sich im Zuständigkeitsbereich des Bundesministeriums der Verteidigung (BMVg).

Die Bundesanstalt für Immobilienaufgaben (BImA) tritt zunehmend als Bauherrin im Rahmen des Einheitlichen Liegenschaftsmanagements des Bundes auf.

Bauaufgaben des Bundes in Berlin werden durch das Bundesamt für Bauwesen und Raumordnung (BBR) erledigt, im übrigen Bundesgebiet – außerhalb des Zuständigkeitsbereiches des BBR - durch die Bauverwaltungen der Länder

Die Durchführung städtebaulicher Entwicklungsmaßnahmen in Berlin liegt in der Zuständigkeit des Berliner Senates.

Mit Bundesmitteln finanziert werden Baumaßnahmen der Stiftung Preußischer Kulturbesitz (SPK). Zahlreiche Baumaßnahmen von Zuwendungsempfängern werden teilweise oder vollständig durch den Bund gefördert.

Die Zuwendungsbaumaßnahmen werden unter der Bauherrnschaft des jeweiligen Zuwendungsempfängers und unter baufachlicher Mitwirkung der Bauverwaltung durchgeführt.

Alle diese Maßnahmen sollen die Ansprüche an Funktionsgerechtigkeit, Sicherheit und Wirtschaftlichkeit, Qualität und Gestaltkraft der Architektur, nachhaltiges und energieeffizientes Bauen, Einsatz innovativer Baustoffe, Techniken und Verfahren, Denkmalschutz und die städtebauliche Integration am Standort sowie Kunst am Bau-Beiträge als wichtige baupolitische und baukulturelle Ziele des Bundes widerspiegeln. Dies soll nicht zuletzt in der Außendarstellung mit einheitlichen Printmedien und Bauschildern unterstützt werden.

Ob es sich künftig um ein Bauschild für einen Ministeriumsneubau in Berlin oder um eine Einladungskarte zur Ausstellungseröffnung eines Wettbewerbes für ein neues Forschungszentrum in Schleswig-Holstein handeln wird, mit der Verwendung dieser einheitlichen Vorlagen wird auf den ersten Blick den Betrachtern aus Politik, Verwaltung, Wirtschaft oder interessierten Bürgern die Marke „Bund“ präsentiert.

### **Zielsetzung**

Mit der Anwendung der einheitlichen Printmedien und Bauschildervorlagen soll die Präsentation der Bundesbaumaßnahmen und die Außenwahrnehmung öffentlichkeitswirksam verbessert, die Vorbildfunktion des „Bauherrn Bund“ herausgestellt und die kulturelle und ökonomische Bedeutung des Bauwesens verdeutlicht werden.

### **1. Anwendungsbereich**

Die einheitlichen Vorlagen für Printmedien und Bauschilder sind bei allen Baumaßnahmen anzuwenden, die aus dem Bundeshaushalt finanziert oder gefördert werden. Kunst am Bau-Projekte als essentielle Bestandteile der Baumaßnahmen sind angemessen zu berücksichtigen.

### **2. Einheitliche Gestaltungsvorgaben für Printmedien und Bauschilder**

Auf der Grundlage der von der Arbeitsgruppe „Präsentation von Bundesbaumaßnahmen“ im BMVBS aufgestellten Rahmenvorgaben und unter Berücksichtigung des Corporate Designs der Bundesregierung hat der Landesbetrieb Bundesbau Baden-Württemberg im Auftrag des BMVBS Muster für Druckvorlagen (Einladungen, Flyer, Broschüren und Bauschilder) entwickelt. Diese Vorlagen wurden mit BMVg und BImA abgestimmt. Die Vorlagen bieten eine Auswahl an Varianten ohne abschließenden Charakter. Sie bilden ein Baukastensystem, das individuell bearbeitet werden kann und durch bestimmte festgelegte gestalterische Elemente die Einheitlichkeit und Wiedererkennbarkeit sicherstellt.

Die Vorgaben beziehen sich insbesondere auf:

- Formate der Einladungen, Flyer, Broschüren und Bauschilder
- Lage und Größe der Bildwortmarken (Logos)
- Lage und Größe der lichtgrauen bzw. blauen Farbstreifen
- Lage und Größe der Fotos/Grafiken auf Titel- und Rückseiten
- Lage und Größe der Fotos auf den Innenseiten der Einladungen sowie Schriftarten und Schriftgrößen.

Für Veröffentlichungen in Buchform, die Gestaltung von Postern und für Einladungen zu Einweihungsfeiern wurden bewusst keine Muster erarbeitet. Die Zuständigkeit für Einweihungsfeiern liegt, wie nach den RBBau in K 9 geregelt, bei der Obersten Instanz des Nutzers.

Die Regelungen der Landesbauordnungen werden durch die Gestaltungsvorgaben nicht berührt.

Auf der Homepage des BBR werden unter [www.bbr.bund.de](http://www.bbr.bund.de) (Rubrik: Planen und Bauen/ Bau-fachlicher Service) in Kürze die neutralisierten Vorlagen als Templates und als pdf-Dateien in digitalisierter Form zur Verfügung gestellt. Für das Downloaden der Templates und pdf-Dateien ist ein Passwort notwendig. Dieses wird den Fachaufsicht führenden Ebenen per Email vom BMVBS mitgeteilt. Es ist sicherzustellen, dass die Vorlagen ausschließlich für Baumaßnahmen, die durch den Bund finanziert oder gefördert werden, verwendet werden.

Die Templates sind mit dem Programm „Adobe InDesign CS2“ erstellt. Die Templates dienen als Mustervorlagen, die direkt bearbeitet und mit neuen Inhalten versehen werden können. Für ihre Weiterbearbeitung zu den projektspezifischen Einladungskarten, Flyern, Broschüren oder Bauschildern muss ebenfalls „Adobe InDesign CS2“ oder „Adobe InDesign CS3“ verwendet werden, es ist aber auch möglich, die Vorlagen in die Software QuarkXPress zu importieren und dort zu bearbeiten. Dafür wird das Zusatzprogramm „Markzware Quark Xpress to Adobe InDesign“ (ca. 185 Euro) benötigt.

Für die einzelnen Auftraggeber (BMVBS oder BMVg, BImA, Zuwendungsempfänger und Dritte (Stiftung Preußischer Kulturbesitz) werden explizit auf diese zugeschnittene Pakete zur Verfügung gestellt, in die bestimmte sich wiederholende Vorgaben (z. B. Vertretungsformeln) bereits fest integriert sind.

Die Beschaffung der Software „Adobe InDesign CS2/CS3“ bleibt den Bauverwaltungen freigestellt. Werden nicht die elektronisch ausfüllbaren Templates benutzt, können die Vorlagen mit Hilfe der zur Verfügung gestellten pdf-Dateien selbst erstellt werden. Diese Vorlagen mit Angaben zur Vermaung, den zu verwendenden Schriftgren, Textabstnden und Positionen der Fotos und Bildwortmarken etc. mssen die nachfolgend beschriebenen Gestaltungsgrundstze in vollem Umfange ebenfalls erfllen. Zum Abgleich der nach den Vorgaben selbst erstellten Vorlagen stehen pdf-Dateien ohne Vermaung zur Verfgung.

Folgende Vorgaben sind bei der Gestaltung von Printmedien zu bercksichtigen:

## 2.1 Formate

Die Formate orientieren sich an den im Corporate Design der Bundesregierung vorgegebenen Formaten.

### Einfachkarten Hochformat

Format	Breite 99 mm x Hhe 210 mm
Satzspiegel	Breite 81 mm x Hhe 196 mm

### Einfachkarten Querformat

Format	Breite 210 mm x Hhe 99 mm
Satzspiegel	Breite 192 mm x Hhe 84 mm

### Doppelkarten Hochformat

Format geschlossen	Breite 99 mm x Hhe 210 mm
Format offen	Breite 198 mm x Hhe 210 mm
Satzspiegel auen	Breite 81 mm x Hhe 196 mm
Satzspiegel innen	Breite 75 mm x Hhe 196 mm

### Doppelkarten Querformat

Format geschlossen	Breite 210 mm x Hhe 99 mm
Format offen	Breite 420 mm x Hhe 99 mm
Satzspiegel auen	Breite 192 mm x Hhe 84 mm
Satzspiegel innen	Breite 186 mm x Hhe 84 mm

### Flyer, sechsseitig (Wickelfalz)

Format geschlossen	Breite 99 mm x Hhe 210 mm
--------------------	----------------------------

Format offen	Breite 295 mm x Höhe 210 mm
Satzspiegel	Breite 81 mm x Höhe 196 mm
Satzspiegel verkürzten Seite	Breite 79 mm x Höhe 196 mm

#### Flyer, zwölfseitig (Leprorello)

Format geschlossen	Breite 99 mm x Höhe 210 mm
Format offen	Breite 594 mm x Höhe 210 mm
Satzspiegel	Breite 81 mm x Höhe 196 mm

#### Broschüren DIN-A 5

Format geschlossen	Breite 148 mm x Höhe 210 mm
Format offen	Breite 296 mm x Höhe 210 mm
Satzspiegel außen	Breite 130 mm x Höhe 196 mm
Satzspiegel innen	Breite 124 mm x Höhe 192 mm

#### Bauschild

Schildformat	Breite 500 cm x Höhe 420 cm <sup>1</sup>
--------------	--

Die Bauschilder-Vorlagen in den „InDesign“-Dokumenten sind im Maßstab 1 : 10 dargestellt.

## **2.2 Farbe**

Die Grundfarbe aller Druckvorlagen ist weiß.

Als durchgängiges Gestaltungselement wird eine graue Farbfläche (25 % schwarz) verwendet, die als Zusatzelement außerhalb des Satzspiegels angeordnet und/oder als Textrahmen innerhalb des Satzspiegel integriert ist.

Eine Ausnahme bilden die Bauschilder, bei denen die Farbfläche blau (cyan 100/ magenta 90 /yellow 10) definiert ist.

## **2.3 Bildwortmarken (Logos)**

Alle Bildwortmarken sind in ein einheitliches Raster eingesetzt und werden immer oben links, bzw. rechts bündig zum Satzspiegel positioniert. Die Größe darf die Höhe von 16 mm bzw. eine Länge von 46 mm nicht überschreiten.

---

<sup>1</sup> Werden mehr oder weniger Felder für die Benennung der bauausführenden Firmen benötigt, kann die Höhe des konkreten Bauschildes von der Höhe (4,20 m) der Formatvorlage abweichen. Die Höhe des Hauptfeldes von 3m ist in jedem Falle einzuhalten.

Ausnahmen:

Das Fahnenlogo „Der Beauftragte der Bundesregierung für Kultur und Medien“ durchbricht dieses Raster, um die einheitliche Höhe der Fahnenlogos von 16 mm zu gewährleisten.

Weitere Ausnahmen ergeben sich aus länderspezifischen Design-Vorgaben, wie zum Beispiel der Bildwortmarke des BBR. Dieses Logo wird immer bündig zum oberen Formatrand eingesetzt.

Positionierung der Bildwortmarken (Logos):

Der Bauherr erscheint grundsätzlich auf der Titelseite oben links am Satzspiegelrand.

Die zuständige Bauverwaltung erscheint auf der Rückseite oben rechts (außer bei Zuwendungsbaumaßnahmen) am Satzspiegelrand.

Beim Bauherren BImA und bei Baumaßnahmen von Dritten soll zusätzlich das Logo des Nutzers platziert werden (Druckvorlagen: Rückseite links oben, Bauschilder: rechts der BImA). Bei Bauschildern und ausführlichen Einladungskarten im Querformat wird auch das Logo des BMVBS links neben dem Logo der Bauverwaltung ergänzt (,Fahne' bündig zum Textblock (bei cm 110 auf der x-Achse)).

Bei Bauherren, die Zuwendungsempfänger sind, wird das Logo des Zuwendungsgebers (ggf. auch mehrere) auf den Druckvorlagen auf der Rückseite links oben, beim Bauschild rechts oben platziert. Bei Bauschildern und ausführlichen Einladungs-Doppelkarten im Querformat wird zusätzlich das Logo des BMVBS als „Baufachliche Beratung und Mitwirkung“ aufgenommen(,Fahne' bündig zum Textblock (bei cm 110 auf der x-Achse)).

Bei Baumaßnahmen, bei denen die Stiftung Preußischer Kulturbesitz Bauherr ist, wird bei den Bauschildern ebenfalls das Logo des BMVBS als baufachliche Aufsicht links neben dem BBR ergänzt.

Größe der Bildwortmarken (Logos) auf Bauschildern:

Bildwortmarken der Nutzer, der baudurchführenden Dienststellen oder des Zuwendungsempfängers sind in der Größe so zu beschränken, dass sie sich in Schrift- und Bildgröße den Bildwortmarken der Bundesministerien anpassen.

Bauschilder mit 2 Bildwortmarken

Die Bildwortmarken haben auf den fertigen Bauschildern eine Maximalhöhe von 32 cm (32 mm in der Druckvorlage) oder bei sehr schmalen und langen Logos eine maximale Breite von 93 cm (93 mm in der Druckvorlage).

#### Bauschilder mit 3 Bildwortmarken

Die Bildwortmarken haben auf den fertigen Bauschildern eine maximale Höhe von 28 cm (28 mm in der Druckvorlage), oder bei sehr schmalen und langen Logos eine maximale Breite von 85 cm (85 mm in der Druckvorlage).

Die Bildwortmarken der Auftraggeber (BMVBS, BMVg, BImA und SPK) sind mit den „InDesign“-Dateien bereits verknüpft und sind in dem Ordner „Links“ abgelegt. Sie können problemlos auch für die Erstellung von Bauschilder-Vorlagen verwendet werden.

Bildwortmarken der baudurchführenden Dienststellen können aus dem Ordner „Links“ (unter „Länderbauverwaltungen“) in die „InDesign“-Dateien eingefügt werden. Die Auflistung ist jedoch nicht vollständig, da nicht alle Bildwortmarken der baudurchführenden Dienststellen zur Verfügung gestellt wurden. Ihre Eignung für ein optimales Druckergebnis, vor allem auch bei der Herstellung von Bauschildern, muss im Einzelfall überprüft werden.

Um einen guten Druck zu gewährleisten, sollten die Bildwortmarken in 100% und mit einer Auflösung von 300 dpi (dots per inch) eingesetzt werden.

Alle anderen, in den Vorlagen lediglich beispielhaft verwendeten Bildwortmarken (wie z.B. das Logo „dkfz“) sind nicht verlinkt.

## 2.4 Textvorgaben

In den Vorlagen sind Vertretungsformeln und die nachfolgend aufgeführten Texte fest vorgegeben; für andere Texte oder Bezeichnungen (z.B. Benennung des Planungsbüros) sind auszufüllende Platzhalter vorgesehen.

#### BImA:

- Rückseite Printmedien und Bauschilder: *„Oberste Technische Instanz: Bundesministerium für Verkehr, Bau und Stadtentwicklung“*
- Bauschilder: *"Hier entsteht finanziert durch die Bundesrepublik Deutschland..."*  
über der Benennung der Baumaßnahme
- Titelseite der Printmedien:

*„finanziert durch die Bundesrepublik Deutschland“*

unter der Bezeichnung der Baumaßnahme

Zuwendungsbaumaßnahmen:

- Rückseite der Printmedien und Bauschilder:

*„Baufachliche Beratung und Mitwirkung: Bundesministerium für Verkehr, Bau und Stadtentwicklung*

*vertreten durch das Bundesamt für Bauwesen und Raumordnung.“*

- Bauschilder:

*"Hier entsteht gefördert durch die Bundesrepublik Deutschland..."*

über der Benennung der Baumaßnahme

- Titelseite der Printmedien: *„gefördert durch die Bundesrepublik Deutschland“*

unter der Bezeichnung der Baumaßnahme

Dritte / Stiftung Preußischer Kulturbesitz:

- Rückseite der Printmedien und Bauschilder:

*„baufachliche Aufsicht: Bundesministerium für Verkehr, Bau und Stadtentwicklung“*

- Bauschilder: *"Hier entsteht finanziert durch die Bundesrepublik Deutschland..."*

über der Benennung der Baumaßnahme

- Titelseite der Printmedien *„finanziert durch die Bundesrepublik Deutschland“*

unter der Bezeichnung der Baumaßnahme

## 2.5 Typographie

Schriftart:

Als Schriftarten wurden die im Corporate Design der Bundesrepublik vorgegebenen Schriften verwendet:

Überschriften                      Univers Bold 65

Fließtexte                              Univers Light 45

Ersatz:

Sind die beiden vorgegebenen Variationen der Schriftart Univers nicht vorhanden, kann die vorgegebene Schrift durch die Ersatzschrift Arial (Bold / Regular) ersetzt werden. Alle Größenfor-

matierungen können übernommen werden. Die Schriftart Arial ist etwas schmaler geschnitten, beeinträchtigt jedoch nicht das vorgegebene Layout.

Ersatzschrift – für alle Überschriften	Arial Bold
Ersatzschrift – für alle Fließtexte	Arial Regular

Mit folgendem Befehl können die Schriften für das gesamte Dokument ausgetauscht werden:

- „Fehlende Schriftarten, Univers 65 Bold > Schriftart suchen > Ersetzen durch >Schriftfamilie: Arial > Schriftschnitt: Bold“
- „Fehlende Schriftarten, Univers 45 Light > Schriftart suchen > Ersetzen durch >Schriftfamilie: Arial > Schriftschnitt: Regular“

Aufzählungszeichen:

Die Aufzählungszeichen (graue Quadrate) in den Doppelkarten (Hoch- und Querformat) können von Anwendern, die nicht über die Software „InDesign“ verfügen, über die Schriftart Wingdings erzeugt und grau eingefärbt werden.

## **2.6 Raster, Satzspiegel bei Broschüren**

Die mit der Software „InDesign“ erstellten Templates sind numerisch vermaßt.

Alle Abstände sind als Grundlinienraster in 4mm-Schritten angelegt. Zusätzlich werden Hilfslinien und zusätzliche Hilfslinien ein- und ausblendbar angeboten.

Alle Dokumente sind druckfertig mit Beschnittmarken (für den Zuschnitt in der Druckerei) und Überfüllungen für Bilder und Farbflächen, die über die Formatangabe hinausgehen, angelegt.

## **3. Hinweise zum Erstellen eines eigenen Dokumentes**

Beim ersten Öffnen des Dokumentes erscheint die Fehlermeldung „Verknüpfungen nicht gefunden“, da Beispielbilder als Platzhalter eingesetzt sind, die durch Originalbilder ersetzt werden müssen. Diese Meldung kann ignoriert werden. Sie darf jedoch nach Bearbeitung der Originalbilder nicht mehr erscheinen.

In den erstellten „InDesign“-Dokumenten sind das Grundlinienraster, die Hilfslinien und die Rahmenkanten als Grundeinstellung mit eingeblendet. Grundlinienraster und Hilfslinien können über das Menü unter: > Ansicht > Raster & Hilfslinien > „Grundlinienraster ausblenden“, bzw.

„Hilfslinien ausblenden“ deaktiviert werden. Rahmenkanten können über das Menü unter: > Ansicht > „Rahmenkanten ausblenden“ deaktiviert werden.

Weitere Hilfseinstellungen – wie sie in den PDF-Dateien mit Vermaßungen angezeigt werden können bei Bedarf auch über das Menü unter: > Fenster > Ebenen angezeigt und aktiviert werden. Die Ebenen müssen vor Drucklegung wieder deaktiviert werden, da diese ansonsten im Druck sichtbar bleiben.

Die vorgegebenen Textfelder können mit Doppelklick aktiviert und direkt überschrieben werden, Formatvorlagen wie Schriftgröße und Zeilenabstand werden übernommen.



Alle Beispielbilder sind Platzhalter für die neuen, einzufügenden Bilder. Die Bildfelder lassen sich durch einen Einfachklick aktivieren. Neue Bilder können über das Menü unter > Datei > Plazieren > eingearbeitet werden. Neue Logos können ebenfalls durch einen Einfachklick aktiviert werden und über das Menü unter > Datei > Plazieren > eingearbeitet werden.

Alle Formatangaben, Schriftgrößen sowie die vorgesehenen Zeilenabstände, die Abstände zwischen den Textblöcken und den Bildern sind unbedingt einzuhalten. Sie sind wichtige Bestandteile des Gestaltungskonzepts der Vorlagen für Printmedien und Bauschilder bei den durch den Bund finanzierten und geförderten Baumaßnahmen.

#### 4. Anlagen

Zur Veranschaulichung der Gestaltungsgrundsätze werden folgende Musterbeispiele dargestellt:

1. Einladungskarte Einfachkarte Querformat, Bauherr: BMVBS, baudurchführende Ebene: Länderbauverwaltung



2. Doppelkarten Hochformat, Bauherr BMVg



8mm  
12mm 8mm 12mm

**Einladung** *Univers Bold 12 pt.*

Am Donnerstag, dem 19. Januar 2009, *Univers Light 8.5 pt.*  
um 14 Uhr, findet das


**Bichtfest für den Neubau** *Univers Bold 8.5 pt.*  
**des Mustergebäudes Musterstadt**  
in der Musterhalle,  
Musterstraße 12, 34567 Musterstadt, statt.

Hierzu lade ich Sie und Ihre Freunde herzlich ein.

Unterschrift

Vorname Nachname *Univers Light 7.5 pt.*  
Amts-/Dienstbezeichnung, Dienststelle, Ort

90mm



48mm

3 mm Beschnitt + 9mm

Um Antwort auf beiliegender Karte *Univers Light 8.5 pt.*  
wird gebeten bis zum 11.01.2009

6mm

12mm 18mm 12mm

**Programm** *Univers Bold 12 pt*

■ **Begrüßung** *Univers Bold 8,5 pt*  
*Univers Light 8,5 pt*  
Titel Vorname Nachname, Amts-/Dienstbezeichnung,  
Dienststelle, Ort

■ **Ansprache**  
Titel Vorname Nachname, Amts-/Dienstbezeichnung,  
Dienststelle, Ort

■ **Grußworte**  
Titel Vorname Nachname, Amts-/Dienstbezeichnung,  
Dienststelle, Ort  
Titel Vorname Nachname, Amts-/Dienstbezeichnung,  
Dienststelle, Ort  
Titel Vorname Nachname, Amts-/Dienstbezeichnung,  
Dienststelle, Ort

■ **Baubericht**  
Titel Vorname Nachname, Amts-/Dienstbezeichnung,  
Dienststelle, Ort

■ **Richtspruch**  
Titel Vorname Nachname, Amts-/Dienstbezeichnung,  
Dienststelle, Ort

■ Im Anschluss findet ein kleiner Imbiss statt.

6mm 48mm 9mm + 3mm Beschnitt


9mm	8mm		9mm
	16mm	 <b>Baden-Württemberg</b> <small>STÄDTISCHE HOCHSCHULE FÜR ARCHITECTUR 70574 LUDWIGSBLAU</small>	
		45mm	
		<b>Bauherr</b>	<b>Univers Bold 8.5 pt</b>
		Bundesrepublik Deutschland	<b>Univers Light 8.5 pt</b>
		vertreten durch	
		Bundesministerium der Verteidigung	
		vertreten durch	
		XXXXXX	
		XXXXXX	
		XXXXXX	
		<b>Nutzer</b>	
		XXXXXX	
		<b>Konzeption, Projektsteuerung</b>	
		XXXXXX	
		<b>Entwurf, Werkplanung, Ausschreibung, Bauleitung</b>	
		XXXXXX	
		<b>Gebäudedaten</b>	
		Fertigstellung geplant 0000	
		Nutzfläche 0.000 m <sup>2</sup>	
		Gesamtbaukosten 0.000.000 Euro	
		81mm	9mm
3mm Beschnitt + 9mm	48mm		
		<b>Veranstaltungsort</b>	<b>Univers Bold 8.5 pt</b>
		Institution	<b>Univers Light 8.5 pt</b>
		Musterstraße 12	
		12345 Musterstadt	
		Telefon: +49 1234 567-890	
	6mm		6mm

Foto: Max Muster, Ort: Univers Light 6.5 pt

3. Flyer, sechsstufig (Wickelfalz), Bauherr Stiftung Preußischer Kulturbesitz

<p>8mm 8mm 79mm 9mm 48mm</p>  <p>35,5mm 8 35,5mm</p> <p><b>Univers Bold 8,5 pt</b> Univers Light 8,5 pt</p> <p><b>Ausgezeichnet</b> Mit Blindheit per Definition geschlagen, dennoch nicht unsichtbar, präsentiere ich mich als unbeachtetes und ungeliebtes Stiefkind zeitgenössischer Literatur.</p> <p><b>Auszeichnung guter Bauherr</b> IDA 2005</p> <p>6mm</p>	<p>9mm 99mm 8mm 8mm 46mm 46mm 120mm 48mm 24mm 9mm</p> <p>Der Beauftragte der Bundesregierung für Kultur und Medien</p> <p><b>Univers Bold 8,5 pt</b> Univers Light 8,5 pt</p> <p><b>Konzeption, Projektsteuerung</b> XXXXXX</p> <p><b>Entwurf, Werkplanung, Ausschreibung, Bauleitung</b> XXXXXX XXXXXX</p> <p><b>Gebäudetechnik</b> XXXXXX</p> <p><b>Tragwerksplanung</b> XXXXXX</p> <p><b>Gebäudedaten</b> Baureihe 00 - 00/0000 Nutzfläche 0.000 m<sup>2</sup> Gesamtbaukosten 0.000.000 Euro</p> <p><b>Bauherr</b> Stiftung Preußischer Kulturbesitz vertreten durch das Bundesamt für Bauwesen und Raumordnung</p> <p><b>Baufachliche Aufsicht</b> Bundesministerium für Verkehr, Bau und Stadtentwicklung</p> <p><b>Nutzer</b> XXXXXX XXXXXX</p> <p>90mm</p> <p>6mm Foto: Max Meier, Dtl. Univers Light 8,5 pt</p>	<p>8mm 8mm 81mm 8mm 46mm 48mm 81mm 9mm</p> <p>Stiftung Preußischer Kulturbesitz</p> <p><b>Univers Bold 12 pt</b> Univers Light 7,5 pt Zeilenabstand 4mm (11.339 pt)</p> <p><b>Mustergebäude Musterstadt</b> Ein Projekt des Bundesamtes für Bauwesen und Raumordnung finanziert durch die Bundesrepublik Deutschland</p>  <p>20% Schwarz</p> <p>9mm + 3mm Beschnitt</p> <p>6mm</p>
--	--	---

<p>8mm 8mm 90mm 9mm 48mm</p>  <p>Legenplan</p> <p><b>Univers Bold 8,5 pt</b> Univers Light 8,5 pt Zeilenabstand 4mm (11.339 pt)</p> <p><b>Erster Platzhalter</b> Mit Blindheit per Definition geschlagen, dennoch nicht unsichtbar, präsentiere ich mich als unbeachtetes und ungeliebtes Stiefkind zeitgenössischer Literatur. Meine Bestimmung liegt - wie ich selbst - in engen Grenzen und ist rein platzhalterischer Natur. Kann ein missbrauchtes Wortgefüge eigentlich noch Schlimmeres erleiden, als Blindtext erdacht und vor der Öffentlichkeit versteckt zu werden?</p> <p>102mm incl. 3mm Beschnitt</p>  <p>81mm incl. 3mm Beschnitt</p> <p>6mm</p>	<p>9mm 99mm 8mm 8mm 46mm 46mm 16 48mm 12 48mm 24mm 9mm</p> <p>Schnitt Univers Light 7pt</p> <p>81mm</p> <p><b>Zweiter Platzhalter</b> Mit Blindheit per Definition geschlagen, dennoch nicht unsichtbar, präsentiere ich mich als unbeachtetes und ungeliebtes Stiefkind zeitgenössischer Literatur. Meine Bestimmung liegt - wie ich selbst - in engen Grenzen und ist rein platzhalterischer Natur. Kann ein missbrauchtes Wortgefüge eigentlich noch Schlimmeres erleiden, als Blindtext erdacht und vor der Öffentlichkeit versteckt zu werden?</p> <p><b>Dritter Platzhalter</b> Mit Blindheit per Definition geschlagen, dennoch nicht unsichtbar, präsentiere ich mich als unbeachtetes und ungeliebtes Stiefkind zeitgenössischer Literatur. Meine Bestimmung liegt - wie ich selbst - in engen Grenzen und ist rein platzhalterischer Natur. Kann ein missbrauchtes Wortgefüge eigentlich noch Schlimmeres erleiden, als Blindtext erdacht und vor der Öffentlichkeit versteckt zu werden?</p> <p>6mm</p>	<p>8mm 8mm 88mm 8mm 88mm 8mm 9mm</p> <p>Grundriss EG</p> <p>88mm</p>   <p>9mm + 3mm Beschnitt</p> <p>6mm</p>
---	--	--

4. Bauschild, Bauherr: BMVBS

500 cm (Anlage InDesign 500mm)

16mm


93mm

16mm

16mm

16mm

Grundlinienraster 4mm




Baden-Württemberg  
STAATLICHES HOCHBAUAMT FREIBURG

Hier entsteht aufgrund eines Beschlusses des Deutschen Bundestages

**NEUBAU MUSTERGEBÄUDE**

für Nutzer  
Musterstraße 12, 12345 Musterstadt  
Telefon +49 1234 5678-0

Sonstige projektspezifische bzw. erforderliche Angaben wie Termine, Nutzfläche etc.



BAUHERR **BUNDESREPUBLIK DEUTSCHLAND**

vertreten durch  
**BUNDESMINISTERIUM FÜR VERKEHR, BAU UND STADTENTWICKLUNG**  
Invalidenstraße 44, 10115 Berlin

vertreten durch  
**OBERFINANZDIREKTION KARLSRUHE  
BUNDESBAU BADEN-WÜRTTEMBERG  
STAATLICHES HOCHBAUAMT FREIBURG**

ARCHITEKT **Büro Mustermann**  
Tel. +49 1234 5678-0 Musterstraße 12, 12345 Musterstadt

PROJEKTSTEUERER **Büro Mustermann**  
Tel. +49 1234 5678-0 Musterstraße 12, 12345 Musterstadt

TRAGWERKSPLANER **Büro Mustermann**  
Tel. +49 1234 5678-0 Musterstraße 12, 12345 Musterstadt

BAULEITUNG **Büro Mustermann**  
Tel. +49 1234 5678-0 Musterstraße 12, 12345 Musterstadt

<p><b>Erdarbeiten:</b> Tel. +49 1234 5678-0 info@muster.de</p>	<p>Fa. Musterfirma GmbH Musterstraße 12 12345 Musterstadt</p>	<p><b>HLS-Arbeiten:</b> Tel. +49 1234 5678-0 info@muster.de</p>	<p>Fa. Musterfirma GmbH Musterstraße 12 12345 Musterstadt</p>	<p><b>Putzarbeiten:</b> Tel. +49 1234 5678-0 info@muster.de</p>	<p>Fa. Musterfirma GmbH Musterstraße 12 12345 Musterstadt</p>	<p><b>Malerarbeiten:</b> Tel. +49 1234 5678-0 info@muster.de</p>	<p>Fa. Musterfirma GmbH Musterstraße 12 12345 Musterstadt</p>
<p><b>Rohbauarbeiten:</b> Tel. +49 1234 5678-0 info@muster.de</p>	<p>Fa. Musterfirma GmbH Musterstraße 12 12345 Musterstadt</p>	<p><b>Zimmerarbeiten:</b> Tel. +49 1234 5678-0 info@muster.de</p>	<p>Fa. Musterfirma GmbH Musterstraße 12 12345 Musterstadt</p>	<p><b>Estricharbeiten:</b> Tel. +49 1234 5678-0 info@muster.de</p>	<p>Fa. Musterfirma GmbH Musterstraße 12 12345 Musterstadt</p>	<p><b>Schreinerarbeiten:</b> Tel. +49 1234 5678-0 info@muster.de</p>	<p>Fa. Musterfirma GmbH Musterstraße 12 12345 Musterstadt</p>
<p><b>Verbauarbeiten:</b> Tel. +49 1234 5678-0 info@muster.de</p>	<p>Fa. Musterfirma GmbH Musterstraße 12 12345 Musterstadt</p>	<p><b>Fensterarbeiten:</b> Tel. +49 1234 5678-0 info@muster.de</p>	<p>Fa. Musterfirma GmbH Musterstraße 12 12345 Musterstadt</p>	<p><b>Bodenlegerarbeiten:</b> Tel. +49 1234 5678-0 info@muster.de</p>	<p>Fa. Musterfirma GmbH Musterstraße 12 12345 Musterstadt</p>	<p><b>Pflasterarbeiten:</b> Tel. +49 1234 5678-0 info@muster.de</p>	<p>Fa. Musterfirma GmbH Musterstraße 12 12345 Musterstadt</p>
<p><b>Elektroarbeiten:</b> Tel. +49 1234 5678-0 info@muster.de</p>	<p>Fa. Musterfirma GmbH Musterstraße 12 12345 Musterstadt</p>	<p><b>Abdichtungsarbeiten:</b> Tel. +49 1234 5678-0 info@muster.de</p>	<p>Fa. Musterfirma GmbH Musterstraße 12 12345 Musterstadt</p>	<p><b>Fliesenarbeiten:</b> Tel. +49 1234 5678-0 info@muster.de</p>	<p>Fa. Musterfirma GmbH Musterstraße 12 12345 Musterstadt</p>	<p><b>Gartenbauarbeiten:</b> Tel. +49 1234 5678-0 info@muster.de</p>	<p>Fa. Musterfirma GmbH Musterstraße 12 12345 Musterstadt</p>

Univers bold 16pt  
Univers light 16pt  
Zeilenabstand 16pt  
mittig ausgerichtet

4. Bauschild, Bauherr: Zuwendungsempfänger

500 cm

3000 cm

Hier entsteht gefördert durch die Bundesrepublik Deutschland aufgrund eines Beschlusses des Deutschen Bundestages

## NEUBAU MUSTERGEBAUDE

für Nutzer  
Musterstraße 12, 12345 Musterstadt  
Telefon +49 1234 5678-0

Sonstige projektspezifische bzw. erforderliche Angaben wie Termine, Nutzfläche etc.

**BAUHERR**

**DEUTSCHES KREBSFORSCHUNGSZENTRUM**  
Im Neuenheimer Feld 280, 69120 Heidelberg

gefördert durch  
**BUNDESREPUBLIK DEUTSCHLAND**  
vertreten durch  
**BUNDESMINISTERIUM FÜR BILDUNG UND FORSCHUNG**  
und  
**LAND BADEN-WÜRTTEMBERG**  
vertreten durch  
**MINISTERIUM FÜR WISSENSCHAFT, FORSCHUNG UND KUNST**  
Baufachliche Beratung und Mitwirkung  
**BUNDESMINISTERIUM FÜR VERKEHR, BAU UND STADTENTWICKLUNG**

**ARCHITEKT**  
Tel. +49 1234 5678-0

**PROJEKTSTEUERER**  
Tel. +49 1234 5678-0

**TRAGWERKSPLANER**  
Tel. +49 1234 5678-0

**BAULEITUNG**  
Tel. +49 1234 5678-0

**Büro Mustermann**  
Musterstraße 12, 12345 Musterstadt

**Büro Mustermann**  
Musterstraße 12, 12345 Musterstadt

**Büro Mustermann**  
Musterstraße 12, 12345 Musterstadt

**Büro Mustermann**  
Musterstraße 12, 12345 Musterstadt

**Erdarbeiten:** Fa. Muster GmbH  
Tel. +49 1234 5678-0  
info@muster.de

**Rohbauarbeiten:** Fa. Muster GmbH  
Tel. +49 1234 5678-0  
info@muster.de

**Verbauarbeiten:** Fa. Muster GmbH  
Tel. +49 1234 5678-0  
info@muster.de

**Elektroarbeiten:** Fa. Muster GmbH  
Tel. +49 1234 5678-0  
info@muster.de

**HLS-Arbeiten:** Fa. Muster GmbH  
Tel. +49 1234 5678-0  
info@muster.de

**Zimmerarbeiten:** Fa. Muster GmbH  
Tel. +49 1234 5678-0  
info@muster.de

**Fensterarbeiten:** Fa. Muster GmbH  
Tel. +49 1234 5678-0  
info@muster.de

**Abdichtungsarbeiten:** Fa. Muster GmbH  
Tel. +49 1234 5678-0  
info@muster.de

**Putzarbeiten:** Fa. Muster GmbH  
Tel. +49 1234 5678-0  
info@muster.de

**Estricharbeiten:** Fa. Muster GmbH  
Tel. +49 1234 5678-0  
info@muster.de

**Bodenlegerarbeiten:** Fa. Muster GmbH  
Tel. +49 1234 5678-0  
info@muster.de

**Fliesenarbeiten:** Fa. Muster GmbH  
Tel. +49 1234 5678-0  
info@muster.de


**Malerarbeiten:** Fa. Muster GmbH  
Tel. +49 1234 5678-0  
info@muster.de


**Schreinerarbeiten:** Fa. Muster GmbH  
Tel. +49 1234 5678-0  
info@muster.de


**Pflasterarbeiten:** Fa. Muster GmbH  
Tel. +49 1234 5678-0  
info@muster.de


**Gartenbauarbeiten:** Fa. Muster GmbH  
Tel. +49 1234 5678-0  
info@muster.de

4. Bauschild, Bauherr: BImA










500 cm

Hier entsteht finanziert durch die Bundesrepublik Deutschland aufgrund eines Beschlusses des Deutschen Bundestages

## NEUBAU MUSTERGEBAUDE

für Nutzer  
Musterstraße 12, 12345 Musterstadt  
Telefon +49 1234 5678-0

Sonstige projektspezifische bzw. erforderliche Angaben wie Termine, Nutzfläche etc.



3000 cm

**BAUHERR**  
**BUNDESANSTALT FÜR IMMOBILIENAUFGABEN**  
Ellerstraße 56, 53119 Bonn

vertreten durch  
**BUNDESAMT FÜR BAUWESEN UND RAUMORDNUNG**  
Fasanenstraße 87, 10623 Berlin

Oberste Technische Instanz  
**BUNDESMINISTERIUM FÜR VERKEHR, BAU UND STADTENTWICKLUNG**  
Invalidenstraße 44, 10115 Berlin

**ARCHITEKT**  
Tel. +49 1234 5678-0

**PROJEKTSTEUERER**  
Tel. +49 1234 5678-0

**TRAGWERKSPLANER**  
Tel. +49 1234 5678-0

**BAULEITUNG**  
Tel. +49 1234 5678-0

**Büro Mustermann**  
Musterstraße 12, 12345 Musterstadt

**Büro Mustermann**  
Musterstraße 12, 12345 Musterstadt

**Büro Mustermann**  
Musterstraße 12, 12345 Musterstadt

**Büro Mustermann**  
Musterstraße 12, 12345 Musterstadt

<b>Erdarbeiten:</b> Tel. +49 1234 5678-0 info@muster.de	Fa. Muster GmbH Musterstraße 12 12345 Musterstadt	<b>HLS-Arbeiten:</b> Tel. +49 1234 5678-0 info@muster.de	Fa. Muster GmbH Musterstraße 12 12345 Musterstadt	<b>Putzarbeiten:</b> Tel. +49 1234 5678-0 info@muster.de	Fa. Muster GmbH Musterstraße 12 12345 Musterstadt	<b>Malerarbeiten:</b> Tel. +49 1234 5678-0 info@muster.de	Fa. Muster GmbH Musterstraße 12 12345 Musterstadt
<b>Rohbauarbeiten:</b> Tel. +49 1234 5678-0 info@muster.de	Fa. Muster GmbH Musterstraße 12 12345 Musterstadt	<b>Zimmerarbeiten:</b> Tel. +49 1234 5678-0 info@muster.de	Fa. Muster GmbH Musterstraße 12 12345 Musterstadt	<b>Estricharbeiten:</b> Tel. +49 1234 5678-0 info@muster.de	Fa. Muster GmbH Musterstraße 12 12345 Musterstadt	<b>Schreinerarbeiten:</b> Tel. +49 1234 5678-0 info@muster.de	Fa. Muster GmbH Musterstraße 12 12345 Musterstadt
<b>Verbauarbeiten:</b> Tel. +49 1234 5678-0 info@muster.de	Fa. Muster GmbH Musterstraße 12 12345 Musterstadt	<b>Fensterarbeiten:</b> Tel. +49 1234 5678-0 info@muster.de	Fa. Muster GmbH Musterstraße 12 12345 Musterstadt	<b>Bodenlegerarbeiten:</b> Tel. +49 1234 5678-0 info@muster.de	Fa. Muster GmbH Musterstraße 12 12345 Musterstadt	<b>Pflasterarbeiten:</b> Tel. +49 1234 5678-0 info@muster.de	Fa. Muster GmbH Musterstraße 12 12345 Musterstadt
<b>Elektroarbeiten:</b> Tel. +49 1234 5678-0 info@muster.de	Fa. Muster GmbH Musterstraße 12 12345 Musterstadt	<b>Abdichtungsarbeiten:</b> Tel. +49 1234 5678-0 info@muster.de	Fa. Muster GmbH Musterstraße 12 12345 Musterstadt	<b>Fliesenarbeiten:</b> Tel. +49 1234 5678-0 info@muster.de	Fa. Muster GmbH Musterstraße 12 12345 Musterstadt	<b>Gartenbauarbeiten:</b> Tel. +49 1234 5678-0 info@muster.de	Fa. Muster GmbH Musterstraße 12 12345 Musterstadt

Seite 19 von 19

Diese Information stammt aus dem Internetangebot des Bundesministeriums für Verkehr, Bau und Stadtentwicklung, Bitte beachten Sie den rechtlichen Hinweis unter <http://www.bmvbs.de/impresum> .